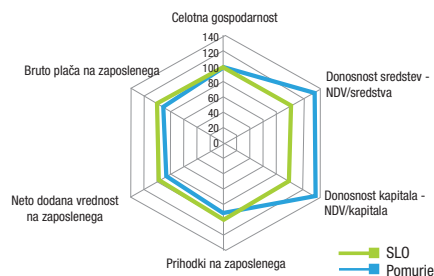


4. Kazalniki gospodarjenja v Pomurju v letu 2020

Kazalniki poslovanja	Družbe	Podjetniki
GOSPODARNOST		
CELOTNA GOSPODARNOST POSLOVANJA (CP/CO)	1,04	1,07
DONOSNOST		
DONOSNOST SREDSTEV (NDV/SRED.) - ROA	0,297	0,489
DONOSNOST KAPITALA (NDV/KAP.) - ROE	0,600	0,827
PRODUKTIVNOST		
PRIHODKI NA ZAPOSLENEGA v €	159.920	89.663

Razvojna mreža pomurskih družb v letu 2020



Pojasnila pojmov – slovar:

BDP – Bruto domači proizvod je skupni pokazatelj ekonomske moči nekega območja - države, regije.

Celotna gospodarnost. Kazalnik izraža relativno razmerje med celotnimi prihodki in celotnimi odhodki. Pove, koliko prihodkov smo ustvarili z 1 enoto odhodkov.

Dodana vrednost predstavlja razliko med kosmatim donosom od poslovanja (prodaje blaga in storitev) in stroški (blago, material in storitve) ter drugimi poslovnimi odhodki.

Donosnost kapitala pove, koliko dobička smo ustvarili na 1 enoto vložene kapitala.

Donosnost sredstev pove, koliko dobička smo ustvarili na 1 enoto vloženi sredstev.

Neto čisti poslovni izid je razlika med čistim dobičkom in čisto izgubo (na ravni regije ali dejavnosti) = neto čisti dobiček/izguba.

Sredstva predstavljajo vrednost aktivne oz. vrednost celotnega premoženja. Sredstva so premoženje podjetja, s katerim ustvarja gospodarske koristi.

Čista dobičkovnost kapitala pove, koliko enot čistega dobička smo ustvarili z 1 enoto vložene kapitala = Dobičkovnost kapitala.

Izguba na substanci je negativna dodana vrednost.

Viri:
AJIPES in Informacija o poslovanju gospodarskih družb, samostojnih podjetnikov in zadrug v Pomurski regiji v letu 2020
SURS

POMURSKA GOSPODARSKA ZBORNICA, Lendavska 5a, Murska Sobota; info@pgz.si; www.pgz.si



Prejemnik nagrade
Zlata inovacija
GZS 2020



Prejemnik
certifikata za
delovni čoln

www.rotomotorboats.com

GOSPODARSKE DRUŽBE

Število družb 1.833 -16	Število zaposlenih na podlagi delovnih ur 16.703 +47	Povprečna bruto plača na zaposlenega 1.598 EUR +61 EUR
Prihodki 2.671 mio EUR -4%	Prihodki na tujem trgu 1.044 mio EUR -5%	Odhodki 2.572 mio EUR -4%
Neto dodana vrednost 643 mio EUR +5%	Neto dodana vrednost na zaposlenega 38.493 EUR +5%	Neto čisti dobiček 82 mio EUR -10%

Vir: Ajpes

Regijski kazalniki gospodarjenja Pomurje 2020

Junij, 2021



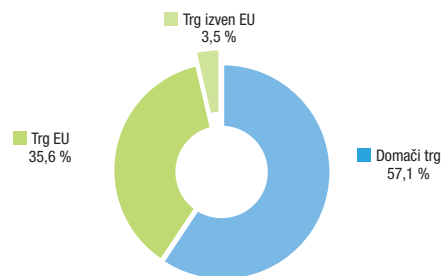
1. Splošni gospodarski podatki

Izpostavi AJPES v Murski Soboti je statistične podatke iz letnih poročil za leto **2020** predložilo **1.833 družb** (v Sloveniji 68.125 družb), **2.404 samostojnih podjetnikov** (v Sloveniji 50.834 ter **27 zadrug** (v Sloveniji 411).

Delež najpomembnejših dejavnosti (SKD) v regiji:

Dejavnost	Delež čistih prihodkov od prodaje v %	Delež v št. družb v %	Delež zaposlenih v %
A – kmetijstvo, lov, gozdarstvo	2,5	2,6	3,8
C – predelovalne dejavnosti	44,3	16,9	47,6
10 – proizvodnja živil	7,10	2,02	5,49
11 – proizvodnja pijač	1,28	0,22	1,48
14 – proizvodnja oblačil	0,48	0,55	2,68
16 – obdelava in predelava lesa	0,30	1,42	0,59
20 – proizvodnja kemikalij, kemičnih izdelkov	0,03	0,33	0,02
22 – proizvodnja gume in plastičnih mas	1,98	0,82	2,60
23 – proizvodnja nekovinskih mineralnih izdelkov	2,02	0,76	1,49
25 – proizvodnja kovinskih izdelkov	6,48	4,31	9,84
26 – proizvodnja računalnikov, elektronskih in optičnih naprav	4,19	0,22	3,01
27 – proizvodnja električnih naprav	0,94	0,33	2,25
28 – proizvodnja drugih strojev in naprav	5,31	1,20	6,45
29 – proizvodnja motornih vozil in prikolic	11,03	0,33	6,79
31 – proizvodnja pohištva	0,71	0,98	1,73
F – gradbeništvo	12	12,3	15,3
G – trgovina	27,8	23	10,2
I – gostinstvo	0,9	5,9	3,3
SKUPAJ - vrednostno	Znesek v tisoč € 2.567.806	1.833	16.703

Struktura čistih prihodkov družb po trgih (delež v poslovnih prihodkih)



V letu 2020 so družbe v Pomurju kot celota ugotovile **neto čisti dobiček v višini 81 milijonov in 611 tisoč evrov, samostojni podjetniki** pa so kot celota **ugotovili neto podjetnikov dohodek pred obdavčitvijo v višini 15 milijonov in 627 tisoč evrov.**

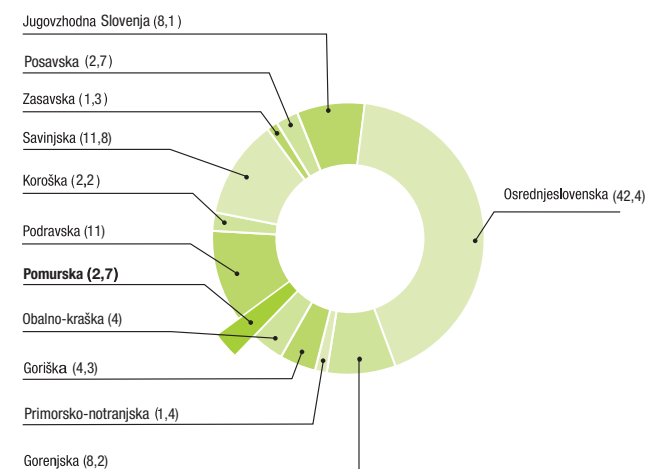
2. Gospodarska moč regije

2.1. Koliko prispeva Pomurje v slovensko celoto?

	Pomurje sredstva v tisoč €	Delež Pomurja v %	Pomurje št. zaposlenih	Delež Pomurja v %	Pomurje ČPoP* v tisoč €	Delež Pomurja v %
GD	2.164.774	2,0	16.703	3,3	2.567.806	2,7
SP	158.409	4,7	2.566	6,1	214.237	4,8
Σ	2.323.183		19.269		2.782.043	

* ČPoP – čisti prihodek od prodaje, GD – gospodarske družbe, SP – samostojni podjetniki

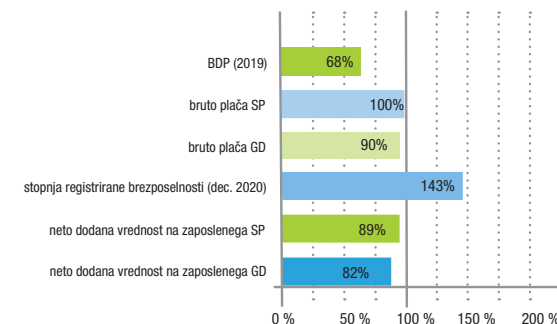
Dodana vrednost gospodarskih družb 2020 po regijah v odstotkih



2.2. Kje je Pomurje v primerjavi s slovenskim povprečjem?

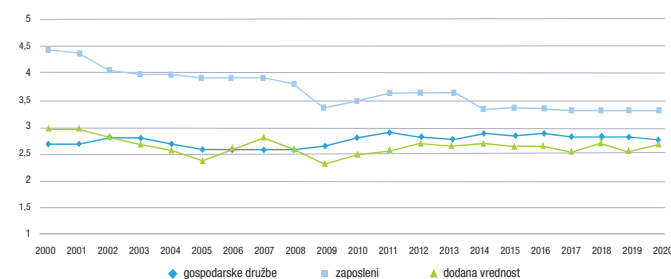
	Pomurje	Slovensko povprečje
Neto dodana vrednost na zaposlenega – gospod. družbe	38.493 €	47.161 €
Neto dodana vrednost na zaposlenega – sam. podjetniki	30.175 €	34.091 €
Neto dodana vrednost na nosilca dejavnosti in njegove zaposlene – sam. podjetniki	15.578 €	15.414 €
Bruto plača na zaposlenega (povprečna za leto 2020 – vir AJPES)	GD 1.598 € SP 1.144 €	GD 1.774 € SP 1.146 €
BDP na prebivalca v regiji (2019)	15.705 €	23.165 €
Stopnja brezposelnosti (dec. 2020)	12,7 %	8,9 %

Pomurje v primerjavi s slovenskim povprečjem



3. Gibanja

3.1. Gibanje kazalnikov gospodarske moči regije (delež v SLO celoti)



3.2. Gibanje poslovnega izida družb v obdobju od 2000 do 2020

